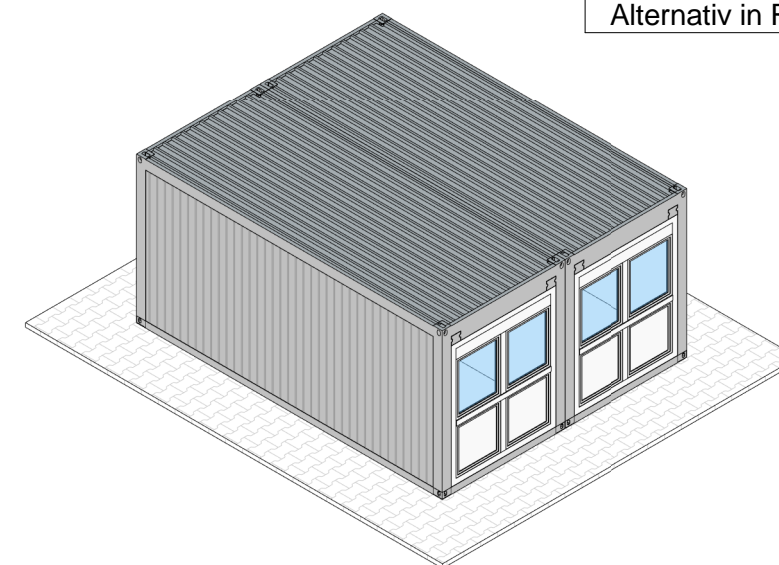
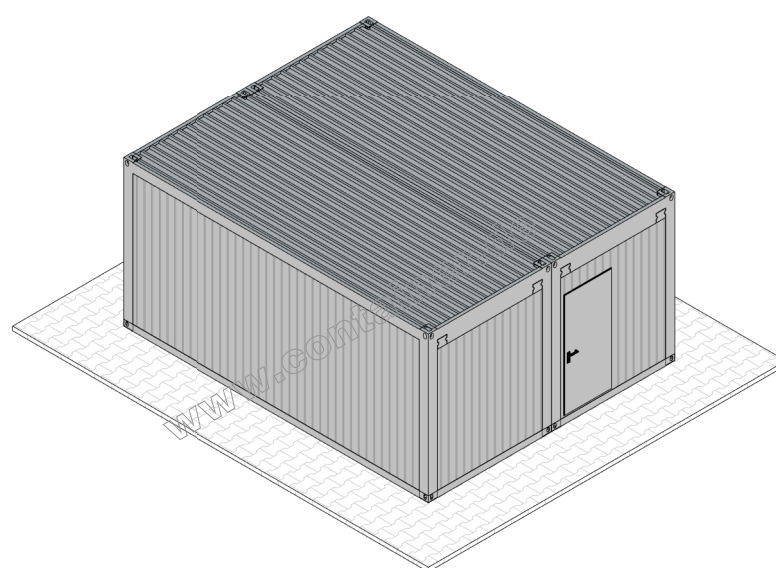
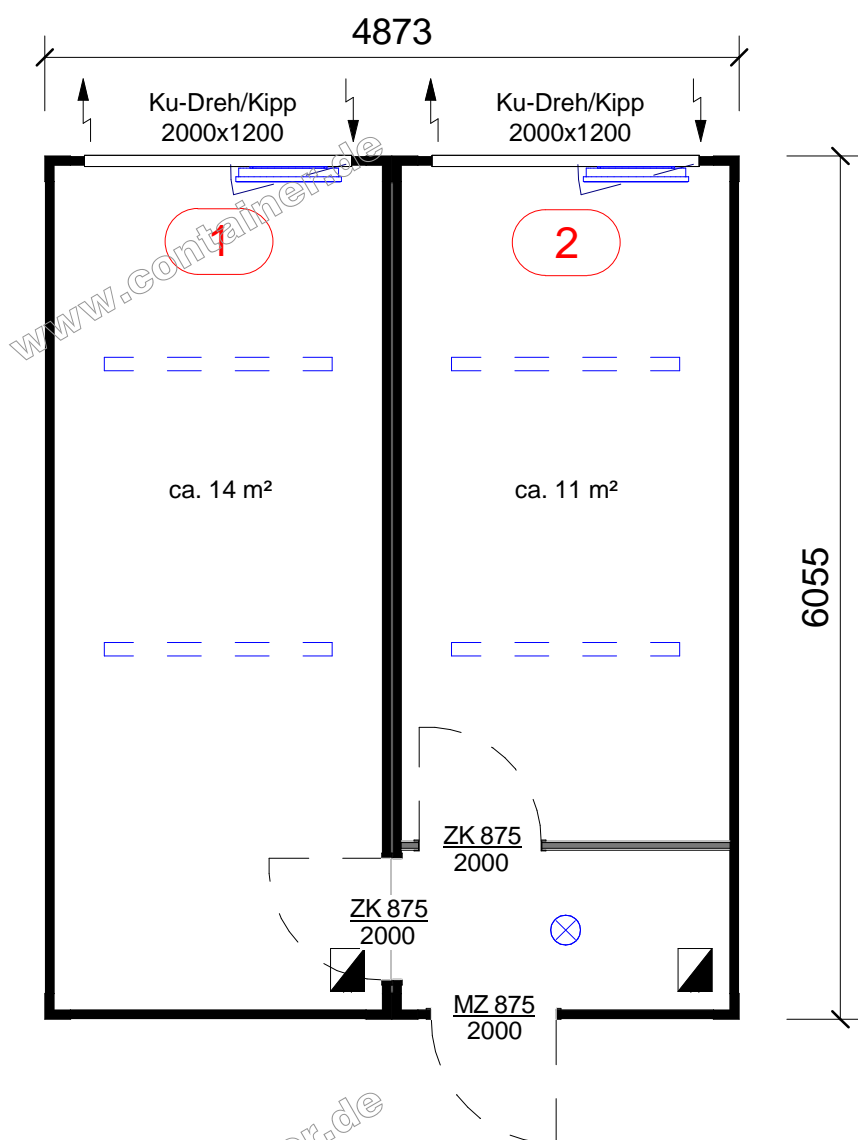


Containerliste				
NR.	Containertyp	Containerlänge	Containerbreite	Containerhöhe
1	Qualitätsallrounder	6055 mm	2435 mm	2890 mm
2	Qualitätsallrounder	6055 mm	2435 mm	2890 mm

Leistungsbedarf Eigenverbrauch ca.			
Anzahl	Name	KW	Gesamt KW
1	Deckenlampe 60 W	0,060	0,060
2	E-Heizung 2 KW	2,000	4,000
4	Wannenleuchte 1x58 W	0,058	0,232
7			4,292

Stromeingang 400V 32A  
 Jeder Container ist mit  
 Lichtschalter und div.  
 Steckdosen ausgerüstet!

**RAL 7032 Kieselgrau**  
 Alternativ in RAL 1004 Goldgelb



- Anordnung der Türen & Sanitäreinbauten kann variieren / Ausführung "links"- "rechts" nach Verfügbarkeit

Benennung	<b>2 ELA Qualitätsallrounder R2C2G25-B000</b>		
Datum		PDF-Datei	R2C2G25-B000 - Plan - 1-A - de.pdf
Zeichner	itib		
Z.-Datei	R2C2G25-B000	Plan	1-A
		Format:	<b>DIN A4</b>

**Schematische Darstellung**  
 Abweichungen zwischen Zeichng. u. Container bezüglich  
 Inneneinrichtung Maße usw. bleiben vorbehalten. Kopieren,  
 Vervielfältigen u. Weitergabe laut Urhebergesetz verboten.  
 Änderungen nur in CAD

**ela[container]**

Zeichnungsname:  
 R2C2G25-B000 - Plan - 1-A - de